



**NOUVEAU**

Retrouvez les coussins d'assise et de dossier Vicair O2 !

**VICAIR**

**UNIQUE**

Personnalisez votre fauteuil grâce aux fabrications spéciales Unique !

À partir de :

Codes LPPR :

- 9124643 - VHP, PROPULSION MANUELLE, PLIANT, A DOSSIER NON INCLINABLE, INVACARE : 558,99 €

- 9124650 - VHP, MANUEL, PLIANT, DOSS. NON INCLINABLE, ARTICULATION MEDIANE, INVACARE : 603,65 €

- 9124689 - VHP, PROPULSION MANUELLE, PLIANT, A DOSSIER




**Informations client**

Date :

Référence d'achat :

Code client :

Cachet du distributeur :



**Caractéristiques produit**

Type de châssis	Pliant par croisillon
Matière	Aluminium
Dossier	Fixe, pliant à mi-hauteur ou inclinable, ou rabattable sur l'assise et réglable en angle
Largeur d'assise	De 380 mm à 555 mm
Largeur hors tout	Largeur d'assise + 190 mm
Roues arrière	Roues Actives de série, supports de roue allégés
Poids total	A partir de 13 kg - <b>1,2 kg plus léger que l'Action 3</b>
Poids de transport	7,1 kg
Crash-testé	Oui (avec option 1345)
Positionnement	Compatible avec les produits <b>Vicair</b> , <b>Matrix</b> et <b>Bodypoint</b>
Poids max utilisateur	125 kg
Garantie	2 ans hors pièces d'usure

**Commandes**






Pour passer vos commandes ou réaliser vos devis, utilisez notre **e-commerce** dans votre **espace Invacare Pro** sur [www.invacare.fr](http://www.invacare.fr), ou commandez par e-mail à : [commandesfr@invacare.com](mailto:commandesfr@invacare.com)

Les codes et montants LPPR sont donnés à titre indicatif et n'engagent en aucun cas *Invacare*®.

**Utilisez le configurateur en ligne sur Invacare Pro pour générer des devis ou commandes exempts d'incompatibilités et avec les derniers tarifs en vigueur.**

- Sélectionner les options choisies par une croix dans les cases       Configuration standard       Option sans supplément de prix

Invacare® Action® <sup>3</sup> NG Light				Euros		
				Prix Public		LPPR
CODE		DESIGNATION	NC : Non Compatible NC : 9999 : non compatible avec la référence 9999	HT	TTC	
CES0031	<input type="checkbox"/>	Invacare® Action® <sup>3</sup> NG Light - Dossier fixe Code LPPR 9124643		529,85	558,99	558,99
CES0036	<input type="checkbox"/>	Invacare® Action® <sup>3</sup> NG Light Dossier pliant à mi-hauteur Code LPPR9124650		572,18	603,65	603,65
CES0041	<input type="checkbox"/>	Invacare® Action® <sup>3</sup> NG Light - Dossier inclinable ou rabattable et réglable en angle Code LPPR 9124689		572,18	603,65	603,65
<b>MOTORISATIONS ALBER</b>						
CES0070	<input type="checkbox"/>	Fixation pour assistance électrique à la propulsion <b>alber e-motion M25</b> (inclus 2 roulettes anti-bascule alber, rallonges de patins de frein, et kit d'adaptation des roues manuelles d'origine)	NC : 0310, 0315, 0732, 0832, 1064, 1066, 1073, 1074, 1082, 1170, 1185, 1201, 1280, 1320, 1330, 1345, 1365, 1370, 1375, 1430, 1440	579,15	611,00	
CES0080	<input type="checkbox"/>	Fixation pour assistance électrique à la poussée et au freinage pour la tierce-personne <b>alber</b> <b>viamobil V25</b>	NC : 0300, 0310, 0315, 0455, 0460, 0451 à 0469, 0908, 1170, 1201, 1365, 1370, 1375, 1430, 1440	313,74	331,00	
CES0090	<input type="checkbox"/>	Fixation pour assistance électrique à la poussée et au freinage pour la tierce-personne <b>alber</b> <b>viamobil eco</b>	NC : 0290, 0300, 0310, 0315, 0451 à 0469, 0905, 0906, 0907, 0908, 0945, 1185, 1201, 1365, 1370, 1375, 1430, 1440, 1451	414,25	437,03	
<b>TYPES DE PROPULSION</b>						
CES0100	<input type="checkbox"/>	Standard		◆	◆	
<b>ASSISE</b>						
<b>Largeur d'assise</b>						
CES0180	<input type="checkbox"/>	380 mm	NC : 0485, 0486, 0487, 0488, 0545+0595, 0852, 0855	○	○	
CES0190	<input type="checkbox"/>	405 mm	NC : 0482, 0486, 0487, 0488, 0545+0595	○	○	
CES0200	<input type="checkbox"/>	430 mm	NC : 0482, 0483, 0487, 0488, 0853	◆	◆	
CES0210	<input type="checkbox"/>	455 mm	NC : 0482, 0483, 0484, 0488, 0853	○	○	
CES0220	<input type="checkbox"/>	480 mm	NC : 0482, 0483, 0484, 0485, 0852, 0853, 0854	○	○	
CES0230	<input type="checkbox"/>	505 mm	NC : 0482, 0483, 0484, 0485,0486, 0852, 0853, 0854, 0855, 0856	○	○	
Sur demande	<input type="checkbox"/>	555 mm - avec tendeur de dossier et toile d'assise rembourrée inclus <b>Sur demande uniquement</b> <b>Délai de fabrication + 7 jours</b>	NC : 0431, 0432, 0330, 0340, 0849 + 0240, 0853 à 0873, 0852, 0945, 1480. Si hauteur de dossier 510 mm, toile de dossier nylon noir de série à la place de la toile de dossier bi-matière	○	○	<b>SANS SUPPLEMENT !</b>
<b>Profondeur d'assise</b>						
CES0240	<input type="checkbox"/>	400 mm	NC : 0879	◆	◆	
CES0250	<input type="checkbox"/>	450 mm	NC : 0853, 0878	○	○	
CES0252	<input type="checkbox"/>	Ajustable de 450 à 400 mm <i>Livré</i> à 430 mm (ou 450 mm si choix d'un coussin d'assise)	NC : 0330, 0350	30,33	32,00	

Invacare <sup>®</sup> Action <sup>®3</sup> NG Light				Euros		
				Prix Public		LPPR
				HT	TTC	
<b>Hauteur d'assise avant</b>						
CES0260	<input type="checkbox"/>	510 mm	NC : 0738, 0739, 0838, 0839, 1035, 1054, 1056 1066	○	○	
CES0270	<input type="checkbox"/>	485 mm	NC : 1054	◆	◆	
CES0280	<input type="checkbox"/>	460 mm		○	○	
CES0290	<input type="checkbox"/>	435 mm	NC : 0660/0670/0760/0770 + roues 24", 1005, 1010, 1030, 1056	○	○	
CES0300	<input type="checkbox"/>	410 mm	NC : roues 24", 0935, 1005, 1010, 1030, 1056, 1365, 1370, 1440	○	○	
CES0310	<input type="checkbox"/>	385 mm (uniquement avec roues avant de 5" CES1054 et roues arrières de 22")	NC : 0660, 0670, 0738, 0739, 0760, 0770, 0838, 0739, 0935, 1035, 1056, 1068, 1280, 1365, 1370, 1440	○	○	
CES0315	<input type="checkbox"/>	360 mm (uniquement avec roues avant de 5" CES1054 et roues arrières de 20")	NC : 0600, 0620, 0660, 0670, 0738, 0739, 0760, 0770, 0838, 0839, 0935, 1280, 1035, 1056, 1066, 1068, 1365, 1375, 1440	145,02	153,00	
<b>Toile d'assise</b>						
CES0330	<input type="checkbox"/>	Nylon noir		◆	◆	
CES0340	<input type="checkbox"/>	Nylon noir avec scratch		○	○	
CES0350	<input type="checkbox"/>	Nylon noir rembourrée		30,33	32,00	
<b>DOSSIER</b>						
<b>Type de dossier</b> - roulettes anti-basculer recommandées avec dossier inclinable						
CES0396	<input type="checkbox"/>	Fixe 7° - hauteur ajustable de 380 à 460 mm, livré à 380 mm - poignées à pousser externes réglables en hauteur (70 mm)	NC : 0451 à 0469, 0474, 0477, 0478, 0481, 0493, 0495 0905, 0906, 0907, 0908, 0940, 1451	295,73	312,00	 0396
CES0410	<input type="checkbox"/>	Fixe 7° - hauteur 430 mm, réglable à 400 mm	NC : 0471, 0477, 0493, 0495, 0945	◆	◆	
CES0420	<input type="checkbox"/>	Fixe 7° - hauteur 510 mm	NC : 0471, 0477, 0494, 0945	33,18	35,00	
CES0431	<input type="checkbox"/>	Rabattable et réglable en angle de -15° à + 15°, toile de dossier livrée à 350 mm, réglable à 325 mm, poignées à pousser courtes <b>+ 850 g par rapport au dossier fixe standard</b>	NC : 0471, 0474, 0478, 0481, 0493, 0494, 0495, 0882, 0905, 0906, 0907, 0940, 1280, 1345, 1451	○	○	
CES0432	<input type="checkbox"/>	Rabattable et réglable en angle de -15° à + 15°, toile de dossier livrée à 425 mm, réglable à 450 mm, poignées à pousser longues <b>+ 850 g par rapport au dossier fixe standard</b>	NC : 0471, 0474, 0478, 0481, 0493, 0494, 0495, 0882	○	○	 0435
CES0435	<input type="checkbox"/>	Inclinable par crémaillères 0°-30° - avec tendeur - hauteurs 390, 410, 430, livré en 430 mm	NC : 0471, 0477, 0493, 0495, 0738, 0739, 0940, 0945, 1185, 1190	◆	◆	
CES0445	<input type="checkbox"/>	Inclinable par vérins 0° - 30° - avec tendeur - hauteurs 390, 410, 430, livré en 430 mm	NC : 0471, 0477, 0493, 0495, 0738, 0739, 0940, 0945, 1185, 1190	○	○	
CES0450	<input type="checkbox"/>	Inclinable par vérins 0° - 30° - avec tendeur - hauteurs 470, 490, 510, livré en 510 mm	NC : 0471, 0477, 0495, 0738, 0739, 0940, 0945, 1185, 1190	33,18	35,00	
CES0455	<input type="checkbox"/>	Pliant 7° à mi-hauteur - hauteur 430 mm - 240 mm plié	NC : 0451 à 0454, 0458 à 0467, 0471, 0477, 0493, 0494, 0495, 0945	◆	◆	
CES0460	<input type="checkbox"/>	Pliant 7° à mi-hauteur - hauteur 510 mm - 240 mm plié	NC : 0451 à 0454, 0458 à 0467, 0471, 0477, 0493, 0494, 0495, 0945	33,18	35,00	 0455 / 0460

Invacare <sup>®</sup> Action <sup>®3</sup> NG Light			Euros				
			Prix Public		LPPR		
			HT	TTC			
Dossiers Vicair & Matrix - Retrouvez les cale-troncs et tous les accessoires sur la fiche de mesure <b>Matrix</b> !							
<b>Attention - Vicair : Perte de profondeur d'assise de 50 mm</b>							
CES0493	<input type="checkbox"/>	<b>Vicair Liberty</b> - hauteur 450 mm <i>Délai : +5j ouvrés</i>	NC : 0471 - 0481, 0940, 0945, 0952, 1345	504,04	531,76	34,90	<b>NOUVEAU</b>
CES0494	<input type="checkbox"/>	<b>Vicair Anatomie</b> - hauteur 400 mm <i>Délai : +15j ouvrés</i>	NC : 0471 - 0481, 0940, 0945, 0952, 1345	758,20	799,90	34,90	<b>NOUVEAU</b>
CES0495	<input type="checkbox"/>	<b>Vicair Anatomie</b> - hauteur 480 mm <i>Délai : +15j ouvrés</i>	NC : 0471 - 0481, 0940, 0945, 0952, 1345	758,20	799,90	34,90	<b>NOUVEAU</b>
CES0451	<input type="checkbox"/>	<b>Matrix Elite E2</b> hauteur 160 mm - Galbe 80 mm - fixations <b>Mini</b>	NC : 0471, 0474, 0477, 0478, 0481, 0882, 0940, 0945	717,54	757,00	838,47	
CES0452	<input type="checkbox"/>	<b>Matrix Elite E2</b> hauteur 210 mm - Galbe 80 mm - fixations <b>Mini</b>	NC : 0471, 0474, 0477, 0478, 0481, 0882, 0940, 0945	717,54	757,00	838,47	
CES0453	<input type="checkbox"/>	<b>Matrix Elite E2</b> hauteur 260 mm - Galbe 80 mm - fixations <b>Mini</b>	NC : 0471, 0474, 0477, 0478, 0481, 0882, 0940, 0945	717,54	757,00	838,47	
CES0454	<input type="checkbox"/>	<b>Matrix Elite E2</b> hauteur 310 mm - Galbe 80 mm - fixations <b>Mini</b>	NC : 0471, 0474, 0477, 0478, 0481, 0882, 0940, 0945	717,54	757,00	838,47	
CES0456	<input type="checkbox"/>	<b>Matrix Elite E2</b> hauteur 360 mm - Galbe 80 mm - fixations <b>Mini</b>	NC : 0471, 0474, 0477, 0478, 0481, 0882, 0940, 0945	717,54	757,00	838,47	
CES0461	<input type="checkbox"/>	<b>Matrix Elite E2</b> hauteur 410 mm - Galbe 80 mm - fixations <b>Mini</b>	NC : 0471, 0474, 0477, 0478, 0481, 0882, 0940, 0945	717,54	757,00	838,47	
CES0462	<input type="checkbox"/>	<b>Matrix Elite E2</b> hauteur 460 mm - Galbe 80 mm - fixations <b>Standard</b>	NC : 0471, 0474, 0477, 0478, 0481, 0882, 0940, 0945	717,54	757,00	838,47	
CES0457	<input type="checkbox"/>	<b>Matrix Elite E2</b> hauteur 510 mm - Galbe 80 mm - fixations <b>Standard</b>	NC : 0471, 0474, 0477, 0478, 0481, 0882, 0940, 0945	717,54	757,00	838,47	
CES0458	<input type="checkbox"/>	<b>Matrix Elite Deep E2</b> hauteur 160 mm - Galbe 160 mm - fixations <b>Mini</b>	NC : 0471, 0474, 0477, 0478, 0481, 0882, 0940, 0945	717,54	757,00	838,47	
CES0459	<input type="checkbox"/>	<b>Matrix Elite Deep E2</b> hauteur 210 mm - Galbe 160 mm - fixations <b>Mini</b>	NC : 0471, 0474, 0477, 0478, 0481, 0882, 0940, 0945	717,54	757,00	838,47	
CES0466	<input type="checkbox"/>	<b>Matrix Elite Deep E2</b> hauteur 260 mm - Galbe 160 mm - fixations <b>Mini</b>	NC : 0471, 0474, 0477, 0478, 0481, 0882, 0940, 0945	717,54	757,00	838,47	
CES0467	<input type="checkbox"/>	<b>Matrix Elite Deep E2</b> hauteur 310 mm - Galbe 160 mm - fixations <b>Mini</b>	NC : 0471, 0474, 0477, 0478, 0481, 0882, 0940, 0945	717,54	757,00	838,47	
CES0468	<input type="checkbox"/>	<b>Matrix Elite Deep E2</b> hauteur 360 mm - Galbe 160 mm - fixations <b>Mini</b>	NC : 0471, 0474, 0477, 0478, 0481, 0882, 0940, 0945	717,54	757,00	838,47	
CES0463	<input type="checkbox"/>	<b>Matrix Elite Deep E2</b> hauteur 410 mm - Galbe 160 mm - fixations <b>Mini</b>	NC : 0471, 0474, 0477, 0478, 0481, 0882, 0940, 0945	717,54	757,00	838,47	
CES0464	<input type="checkbox"/>	<b>Matrix Elite Deep E2</b> hauteur 460 mm - Galbe 160 mm - fixations <b>Standard</b>	NC : 0471, 0474, 0477, 0478, 0481, 0882, 0940, 0945	717,54	757,00	838,47	
CES0469	<input type="checkbox"/>	<b>Matrix Elite Deep E2</b> hauteur 510 mm - Galbe 160 mm - fixations <b>Standard</b>	NC : 0471, 0474, 0477, 0478, 0481, 0882, 0940, 0945	717,54	757,00	838,47	
<b>Attention</b> - perte d'environ 20 mm de profondeur d'assise avec dossiers inclinables par vérins - livré avec fixations Mini ou Standard sauf pour les dossiers PMH livrés avec la fixation Split.							
<b>Largeur du dossier Matrix</b>							
CES0482	<input type="checkbox"/>	360 mm - largeur de buste indicative 265 mm		○	○		
CES0483	<input type="checkbox"/>	380 mm - largeur de buste indicative 290 mm		○	○		
CES0484	<input type="checkbox"/>	410 mm - largeur de buste indicative 315 mm		○	○		
CES0485	<input type="checkbox"/>	430 mm - largeur de buste indicative 340 mm		○	○		
CES0486	<input type="checkbox"/>	460 mm - largeur de buste indicative 370 mm		○	○		
CES0487	<input type="checkbox"/>	480 mm - largeur de buste indicative 390 mm		○	○		
CES0488	<input type="checkbox"/>	510 mm - largeur de buste indicative 420 mm		○	○		
<b>Toile de dossier</b>							
CES0471	<input type="checkbox"/>	Rembourrée	NC : 0882, 0905, 0906, 0907	○	○		0471
CES0474	<input type="checkbox"/>	Rembourrée bi-matière avec pochette arrière, réglable en tension (1 sangle), nylon noir et tissu aéré noir - <i>sans tendeur de dossier</i> <b>Pour une configuration légère !</b>		◆	◆	34,90	
CES0477	<input type="checkbox"/>	Rembourrée bi-matière avec pochette arrière, réglable en tension (4 sangles), nylon noir et tissu aéré noir - <i>sans tendeur de dossier</i> - <b>uniquement pour dossier rabattable et réglable en angle</b>		○	○	34,90	0474
CES0478	<input type="checkbox"/>	Rembourrée bi-matière avec pochette arrière, réglable en tension (4 sangles), nylon noir et tissu aéré noir - <i>inclus un tendeur de dossier</i>	NC : 0940, 0945	○	○	34,90	
CES0481	<input type="checkbox"/>	Rembourrée bi-matière avec pochette arrière, réglable en tension (7 sangles), nylon noir et tissu aéré noir - <i>inclus un tendeur de dossier</i>	NC : 0940, 0945	189,57	200,00	34,90	0481



NOUVEAU

NOUVEAU

NOUVEAU



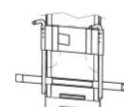
Matrix Elite E2  
/ Elite Deep  
E2



Fixation  
standard



0471

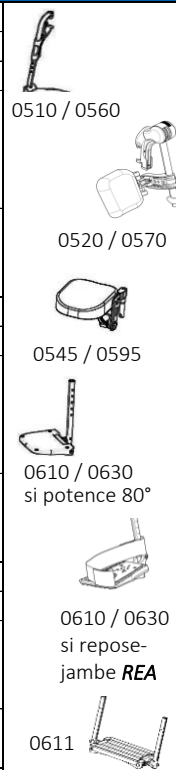


0474



0481

Invacare <sup>®</sup> Action <sup>®3</sup> NG Light				Euros			
				Prix Public		LPPR	
				HT	TTC		
<b>POTENCES ET PALETTES</b>							
<b>Palettes séparées livrées avec sangles talonnières</b>							
<b>Potence droite</b>							
CES0510	<input type="checkbox"/>	Potence à 80°		◆	◆		
CES0520	<input type="checkbox"/>	Repose-jambe <b>REA</b> réglable en inclinaison 0°-75° avec appui-mollet rembourré réglable en hauteur et en profondeur, UL réglable de 350 mm à 580 mm	NC : 0611, 0930, 0935, 0936	73,82	77,88	77,88 *	
CES0545	<input type="checkbox"/>	Support amputé - l'utilisation de roulettes anti-bascule est conseillée, potence 80° avec palette fixe OFFERTE	NC : 0600, 0610, 0611, 0930, 0936	140,28	148,00		
<b>Potence gauche</b>							
CES0560	<input type="checkbox"/>	Potence à 80°		◆	◆		
CES0570	<input type="checkbox"/>	Repose-jambe <b>REA</b> réglable en inclinaison 0°-75° avec appui-mollet rembourré réglable en hauteur et en profondeur, UL réglable de 350 mm à 580 mm	NC : 0611, 0930, 0935, 0936	73,82	77,88	77,88 *	
CES0595	<input type="checkbox"/>	Support amputé - l'utilisation de roulettes anti-bascule est conseillée, potence 80° avec palette fixe OFFERTE	NC : 0611, 0620, 0630, 0930, 0936	140,28	148,00		
<b>Palette droite (réglage en hauteur tous les mm sur 120 mm)</b>							
CES0600	<input type="checkbox"/>	Fixe		◆	◆		
CES0610	<input type="checkbox"/>	Réglable en inclinaison et en profondeur sur 50 mm (et en largeur si commandée avec repose-jambe)		26,43	27,88		
CES0611	<input type="checkbox"/>	Monobloc réglable en angle et en profondeur et totalement relevable	NC : 0620, 0630, 0935, 0936	234,12	247,00		
<b>Palette gauche (réglage en hauteur tous les mm sur 120 mm)</b>							
CES0620	<input type="checkbox"/>	Fixe		◆	◆		
CES0630	<input type="checkbox"/>	Réglable en inclinaison et en profondeur sur 50 mm (et en largeur si commandée avec repose-jambe)		26,43	27,88		
* LPPR repose-jambe (0520 / 70) + palette fixe (0600 / 20) = 77,88 € / LPPR repose-jambe (0520 / 70) + palette réglable = 105,76 €							
<b>ACCOUDOIRS</b>							
<b>Accoudoir droit (coloris noir mat)</b>							
CES0640	<input type="checkbox"/>	Amovible et réglable en hauteur en continu de 200 mm à 280 mm - manchette courte	NC : 0760, 0770, 0772, 0780, 0790, 0795, 0796, 0798, 0838, 0839, 1480, 1483	◆	◆		
CES0650	<input type="checkbox"/>	Amovible et réglable en hauteur en continu de 200 mm à 280 mm - manchette longue	NC : 0760, 0770, 0772, 0780, 0790, 0795, 0796, 0798, 0838, 0839	24,64	26,00		
CES0656	<input type="checkbox"/>	Amovible et réglable en hauteur en continu de 200 mm à 280 mm - gouttière étroite courte (330 mm) sans rotation	NC : 0760, 0770, 0772, 0780, 0790, 0795, 0796, 0798, 0838, 1480	113,17	119,39	119,39	
CES0660	<input type="checkbox"/>	Cranté relevable et amovible avec poignée d'appui ergonomique, hauteur 230 mm - manchette courte	NC : 0740, 0750, 0756, 0772, 0780, 0790, 0795, 0796, 0798, 0838, 0839, 1480, 1483	○	○		
CES0670	<input type="checkbox"/>	Cranté relevable et amovible avec poignée d'appui ergonomique, hauteur 230 mm - manchette longue	NC : 0740, 0750, 0756, 0780, 0790, 0795, 0796, 0798, 0838, 0839	24,64	26,00		
CES0672	<input type="checkbox"/>	Relevable et amovible, réglable en hauteur de 170 à 295 mm - gouttière étroite courte (330 mm) sans rotation avec découpe protège vêtements et poignée d'appui ergonomique	NC : 0740, 0750, 0760, 0770, 0795, 0796, 0798, 0838, 1480	113,17	119,39	119,39	
CES0680	<input type="checkbox"/>	Relevable et amovible, réglable en hauteur de 170 à 295 mm - manchette courte avec découpe protège vêtements et poignée d'appui ergonomique	NC : 0740, 0750, 0756, 0760, 0770, 0795, 0796, 0838, 0839, 1480, 1483	117,54	124,00		
CES0690	<input type="checkbox"/>	Relevable et amovible, réglable en hauteur 170 à 295 mm - manchette longue réglable en profondeur avec découpe protège vêtements et poignée d'appui ergonomique	NC : 0740, 0750, 0756, 0760, 0770, 0795, 0796, 0838, 0839, 1483	140,28	148,00		
CES0695	<input type="checkbox"/>	Amovible et réglable en hauteur - manchette courte	NC : 0740, 0750, 0756, 0760, 0770, 0772, 0780, 0790, 0838, 0839, 1185, 1480, 1483	117,54	124,00		
CES0696	<input type="checkbox"/>	Amovible, réglable en hauteur et profondeur - manchette longue	NC : 0740, 0750, 0756, 0760, 0770, 0772, 0780, 0790, 0838, 0839, 1185, 1483	140,28	148,00		



0510 / 0560

0520 / 0570

0545 / 0595

0610 / 0630 si potence 80°

0610 / 0630 si repose-jambe REA

0611

0640 / 0740







0656 / 0756

0660 / 0760
















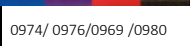

0680 / 0780





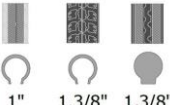



0672 / 0772

0695 / 0795




















<b>Invacare<sup>®</sup> Action<sup>®3</sup> NG Light</b>				Euros			
				Prix Public		LPPR	
				HT	TTC		
CES0698	<input type="checkbox"/>	Amovible et réglable en hauteur - gouttière étroite courte (330 mm) sans rotation	NC : 0740, 0750, 0756, 0760, 0770, 0772, 0780, 0790, 0838, 1185, 1480	113,17	119,39	119,39	 0698 / 0798
CES0732	<input type="checkbox"/>	Gouttière à rotation latérale indexée, réglable en hauteur et en profondeur	NC : 0838, 0839, 1185, 1480, 1483	113,17	119,39	119,39	
CES0738	<input type="checkbox"/>	Garde-boue amovible et réglable en hauteur Coussin recommandé pour les hauteurs d'assise 410 et 435 mm	NC : 0740, 0750, 0760, 0770, 0780, 0790, 0795, 0796, 0832, 0839, 1064, 1066, 1200, 1201, 1480, 1483	60,66	64,00		
CES0739	<input type="checkbox"/>	Accoudoir tube escamotable avec capitonnage 230 mm, réglable en hauteur sur 100 mm par pas de 25 mm, livré avec garde-boue amovible Coussin recommandé pour les hauteurs d'assise 410 et 435 mm	NC : 0740, 0750, 0760, 0770, 0780, 0790, 0795, 0796, 0832, 0838, 1064, 1066, 1200, 1201, 1345, 1430, 1365, 1480, 1483	129,86	137,00		
<b>Accoudoir gauche (coloris noir mat)</b>							
CES0740	<input type="checkbox"/>	Amovible et réglable en hauteur en continu de 200 mm à 280 mm - manchette courte	NC : 1480, 1484	◆	◆		 0732 / 0832
CES0750	<input type="checkbox"/>	Amovible et réglable en hauteur en continu de 200 mm à 280 mm - manchette longue		24,64	26,00		
CES0756	<input type="checkbox"/>	Amovible et réglable en hauteur en continu de 200 mm à 280 mm - gouttière étroite courte (330 mm) sans rotation		113,17	119,39	119,39	 0738 / 0838
CES0760	<input type="checkbox"/>	Cranté relevable et amovible avec poignée d'appui ergonomique, hauteur 230 mm - manchette courte	NC : 1480, 1484	○	○		
CES0770	<input type="checkbox"/>	Cranté relevable et amovible avec poignée d'appui ergonomique, hauteur 230 mm - manchette longue		24,64	26,00		 0739 / 0839
CES0772	<input type="checkbox"/>	Relevable et amovible, réglable en hauteur de 170 à 295 mm - gouttière étroite courte (330 mm) sans rotation avec découpe protège vêtements et poignée d'appui ergonomique	NC : 1480	113,17	119,39	119,39	
CES0780	<input type="checkbox"/>	Relevable et amovible, réglable en hauteur 170 à 295 mm - manchette courte avec découpe protège vêtements et poignée d'appui ergonomique	NC : 1480, 1484	117,54	124,00		
CES0790	<input type="checkbox"/>	Relevable et amovible, réglable en hauteur 170 à 295 mm - manchette longue réglable en profondeur avec découpe protège vêtements et poignée d'appui ergonomique	NC : 1484	140,28	148,00		
CES0798	<input type="checkbox"/>	Amovible et réglable en hauteur - gouttière étroite courte (330 mm) sans rotation	NC : 1185	113,17	119,39	119,39	
CES0795	<input type="checkbox"/>	Amovible et réglable en hauteur - manchette courte	NC : 1185, 1480, 1484	117,54	124,00		
CES0796	<input type="checkbox"/>	Amovible, réglable en hauteur et profondeur - manchette longue	NC : 1185, 1484	140,28	148,00		
CES0832	<input type="checkbox"/>	Gouttière à rotation latérale indexée, réglable en hauteur et en profondeur	NC : 1185, 1480, 1484	113,17	119,39	119,39	
CES0838	<input type="checkbox"/>	Garde-boue amovible et réglable en hauteur - Coussin recommandé pour les hauteurs d'assise 410 et 435 mm	NC : 1064, 1066, 1484	60,66	64,00		
CES0839	<input type="checkbox"/>	Accoudoir tube escamotable avec capitonnage 230 mm, réglable en hauteur sur 100 mm par pas de 25 mm, livré avec garde-boue amovible Coussin recommandé pour les hauteurs d'assise 410 et 435 mm	NC : 1064, 1066, 1200, 1201, 1345, 1365, 1430, 1480, 1484	129,86	137,00		
<b>OPTIONS D'ASSISE</b>							
<b>Coussin</b>							
CES0849	<input type="checkbox"/>	Coussin d'assise en mousse 60 mm - housse en nylon avec base anti-dérapante	NC : 0853, 0854, 0855, 0856, 0871, 0873	33,08	34,90	34,90	 0849  0853 / 0854 0855 / 0856
CES0853	<input type="checkbox"/>	Coussin d'assise <b>Classic Visco</b> épaisseur 75 mm, 375 mm x 400 mm, plat et réversible - poids max utilisateur 50 kg Code LPPR : 1260677	NC : 0871, 0873, 0878, 0879	76,78	81,00	81,00	
CES0854	<input type="checkbox"/>	Coussin d'assise <b>Classic Visco</b> épaisseur 75 mm, 405 mm x 400mm, plat et réversible - poids max utilisateur 100 kg Code LPPR : 1258864	NC : 0871, 0873, 0878, 0879	65,40	69,00	69,00	



Invacare <sup>®</sup> Action <sup>®3</sup> NG Light				Euros			
				Prix Public		LPPR	
				HT	TTC		
CES0855	<input type="checkbox"/>	Coussin d'assise <b>Classic Visco</b> épaisseur 75 mm, 430 mm x 430 mm, plat et réversible - poids max utilisateur 100 kg Code LPPR : 1258864	NC : 0871, 0873, 0878, 0879	65,40	69,00	69,00	 0871
CES0856	<input type="checkbox"/>	Coussin d'assise <b>Classic Visco</b> épaisseur 75 mm, 455 mm x 400 mm, plat et réversible - poids max utilisateur 100 kg Code LPPR : 1203679	NC : 0871, 0873, 0878, 0879	76,78	81,00	81,00	 0873
CES0871	<input type="checkbox"/>	Coussin d'assise <b>Matrx Contour Visco NG</b> - épaisseur 100 mm - Code LPPR : 1204839	NC : 0873	76,78	81,00	81,00	 0876
CES0873	<input type="checkbox"/>	Coussin <b>Flo-tech Image</b> épaisseur 60 mm		246,45	260,00	34,90	
CES0876	<input type="checkbox"/>	Coussin <b>Matrx Libra</b> épaisseur 70 mm		293,84	310,00	34,90	
CES0884	<input type="checkbox"/>	<b>Vicair Active O2</b> - hauteur 60 mm <b>Délai : +15j ouvrés</b>	NC : 0852, 1345	601,11	634,17	34,90	
CES0885	<input type="checkbox"/>	<b>Vicair Active O2</b> - hauteur 90 mm <b>Délai : +15j ouvrés</b>	NC : 0852, 1345	661,21	697,58	34,90	
CES0886	<input type="checkbox"/>	<b>Vicair Adjuster O2</b> - hauteur 100 mm, livré avec deux housses type charlotte <b>Délai : +5j ouvrés</b>	NC : 0852,1345	574,84	606,46	34,90	
CES0887	<input type="checkbox"/>	<b>Vicair Vector O2</b> - hauteur 100 mm, livré avec deux housses type charlotte <b>Délai : +15j ouvrés</b>	NC : 0852, 1345	718,85	758,39	34,90	
<b>Profondeur du coussin</b>							
CES0878	<input type="checkbox"/>	Profondeur 400 mm		<input type="radio"/>	<input type="radio"/>		
CES0879	<input type="checkbox"/>	Profondeur 450 mm		<input type="radio"/>	<input type="radio"/>		
<b>Autres options</b>							
CES0852	<input type="checkbox"/>	Base rigide (choisir un coussin obligatoirement)		61,61	65,00		 0882
CES0882	<input type="checkbox"/>	Cale-tronc pour dossier réglable en tension (la paire) (dimensions du coussin : largeur : 35 mm, hauteur : 115 mm, profondeur 130 mm)		237,91	251,00		 0905
CES0905	<input type="checkbox"/>	Appui-nuque - livré avec tendeur de dossier	NC : 0906, 0907, 0908, 0940, 0945	60,10	63,41	63,41	 0906 0907
CES0906	<input type="checkbox"/>	Appui-tête avec réglage latéral et oreillettes réglables - livré avec tendeur de dossier	NC : 0907, 0908, 0940, 0945	199,05	210,00	63,41	 0908
CES0907	<input type="checkbox"/>	Appui-joue avec réglage latéral et oreillettes longues réglables - livré avec tendeur de dossier	NC : 0908, 0940, 0945	217,06	229,00	63,41	 0945
CES0908	<input type="checkbox"/>	Appui-tête Matrx avec coussin Soft largeur 255mm - livré avec fixation - pour dossier Matrx uniquement		441,71	466,00	63,41	
CES0930	<input type="checkbox"/>	Sangle appui-mollet		10,43	11,00		
CES0935	<input type="checkbox"/>	Tubes porte-palette longs, la paire (distance toile d'assise - palette : 450 à 530 mm)	NC : 0936	17,06	18,00		
CES0936	<input type="checkbox"/>	Palettes montées haut - UL courts (230-430 mm si palettes fixes, 250-380 mm si palettes réglables)		83,41	88,00		
CES0940	<input type="checkbox"/>	Tendeur de dossier	NC : 0945	47,39	50,00		
CES0945	<input type="checkbox"/>	Tendeur de dossier pliant	NC : 1451	105,21	111,00		
<b>COLORIS DE CHASSIS</b>							
CES0961	<input type="checkbox"/>	Gris Ardoise (RAL 7024)		<input type="radio"/>	<input type="radio"/>		
CES0964	<input type="checkbox"/>	Blanc Perle		<input type="radio"/>	<input type="radio"/>		
CES0965	<input type="checkbox"/>	Vert Electrique		54,03	57,00		0961 / 0964 / 0965 / 0966
CES0966	<input type="checkbox"/>	Noir Mat		<input type="radio"/>	<input type="radio"/>		
CES0969	<input type="checkbox"/>	Rouge Mat		<input type="radio"/>	<input type="radio"/>		
CES0972	<input type="checkbox"/>	Bleu Acqua		54,03	57,00		0974 / 0976 / 0969 / 0980
CES0974	<input type="checkbox"/>	Bleu Ultramarin		<input type="radio"/>	<input type="radio"/>		
CES0976	<input type="checkbox"/>	Violet Foncé		54,03	57,00		0972
CES0980	<input type="checkbox"/>	Noir Brillant		<input type="radio"/>	<input type="radio"/>		
CES0991	<input type="checkbox"/>	Coloris Spécial		Sur devis			
<b>SUPPORTS DE FOURCHE</b>							
CES0996	<input type="checkbox"/>	Supports de fourche <b>Light</b> - GAIN DE POIDS DE 400 g		<input type="checkbox"/>	<input type="checkbox"/>		

Invacare <sup>®</sup> Action <sup>®3</sup> NG Light				Euros			
				Prix Public		LPPR	
				HT	TTC		
<b>ROUES AVANT</b>							
CES1005	<input type="checkbox"/>	8" x 1.1/4" - 200 x 32 mm - Pneumatique noir		○	○	 1010 1050	
CES1010	<input type="checkbox"/>	8" x 1.1/4" - 200 x 32 mm - Bandage noir		○	○		
CES1030	<input type="checkbox"/>	8" x 2" - 200 x 45 mm - Bandage noir		○	○		
CES1035	<input type="checkbox"/>	6" x 1.1/4" - 150 x 30 mm - Bandage noir souple		○	○		
CES1050	<input type="checkbox"/>	6" x 1.1/4" - 150 x 30 mm - Bandage noir		◆	◆		
CES1054	<input type="checkbox"/>	5"x 1" - 125 x 30 mm - Bandage noir		○	○		
CES1056	<input type="checkbox"/>	5,5" x 1.3/4" - 140 x 45 mm - Bandage noir souple		○	○		
<b>ROUES ARRIERE</b>							
<b>Diamètre des roues arrière</b>							
CES1064	<input type="checkbox"/>	20" - 515 mm	NC : 1071, 1073, 1074, 1076, 1088, 1092 1170, 1260, 1280	○	○	 Standard	
CES1066	<input type="checkbox"/>	22" - 560 mm	NC : 1074, 1092, 1260	○	○		
CES1068	<input type="checkbox"/>	24" - 600 mm	NC : 1261	◆	◆		
<b>Type de roues arrière</b>							
CES1071	<input type="checkbox"/>	Standard (moyeu noir, jante grise et rayons gris)	NC : 1092, 1140, 1170, 1280	○	○	 Composite	
CES1072	<input type="checkbox"/>	Renforcée (moyeu gris, jante grise, et rayons gris renforcés en acier)	NC : 1092, 1280	○	○		
CES1073	<input type="checkbox"/>	Frein tambour (moyeu frein tambour gris, jante grise et rayons gris renforcés en acier)	NC : 1092, 1270, 1275, 1320, 1330	○	○	 Active	
CES1074	<input type="checkbox"/>	Composite (moyeu et jante en composite noir)	NC : 1088, 1092, 1260, 1261, 1280	○	○		
CES1076	<input type="checkbox"/>	Actives (moyeu noir, jante noir et 24 rayons noir, rayonnage radial)	NC : 1170, 1201, 1230, 1260, 1261, 1280	◆	◆		
<b>Type de revêtement roues arrière</b>							
CES1082	<input type="checkbox"/>	Bandage noir 1.3/8" - 35 mm		◆	◆	 1" 1.3/8" 1.3/8"	
CES1084	<input type="checkbox"/>	Pneumatique noir à crampons 1.3/8" - 35 mm		○	○		
CES1088	<input type="checkbox"/>	Pneumatique noir fin et lisse - moyenne pression 1" - 25 mm		○	○		
CES1092	<input type="checkbox"/>	Pneumatique noir <b>Maxxis Alpha Protect</b> 1" - 25 - 540		83,41	88,00		
<b>Mains-courantes</b>							
CES1140	<input type="checkbox"/>	Aluminium anodisé		◆	◆	 1092	
CES1150	<input type="checkbox"/>	Noires - plastique antidérapant		127,01	134,00		
<b>Axes des roues arrière</b>							
CES1170	<input type="checkbox"/>	Fixes	NC : 1185, 1280, 1365	○	○		
CES1180	<input type="checkbox"/>	A démontage rapide		◆	◆		
<b>Position axes des roues arrière</b>							
CES1185	<input type="checkbox"/>	Position active (axes 37,5 mm devant les tubes de dossier) - Platines arrière spécifiques	NC : 1320, 1330, 1345, 1365	148,82	157,00		
CES1190	<input type="checkbox"/>	Position standard (axes 25 mm devant les tubes de dossier)		◆	◆		
CES1200	<input type="checkbox"/>	Position reculée ( axes 25 mm derrière les tubes de dossier - de série avec dossier inclinable)		○	○		
CES1201	<input type="checkbox"/>	Position très reculée (axes 60 mm derrière les tubes de dossier)	NC : 1275, 1280, 1320, 1330, 1365	148,82	157,00		
<b>Pompe</b>							
CES1230	<input type="checkbox"/>	Pompe et support		10,43	11,00		
<b>OPTIONS DE CHASSIS</b>							
CES1241	<input type="checkbox"/>	Ecarteur de fourche (déport de +25 mm de chaque côté) - la paire		○	○	 1241	
CES1260	<input type="checkbox"/>	Protège-rayons noirs, la paire	NC : 1261	165,88	175,00		
CES1261	<input type="checkbox"/>	Protège-rayons transparents, la paire		165,88	175,00		
<b>FREINS</b>							
CES1270	<input type="checkbox"/>	Freins à pousser à poignée escamotable		◆	◆	 1270	
CES1275	<input type="checkbox"/>	Freins à tirer à poignée escamotable		○	○		
CES1280	<input type="checkbox"/>	Freins tambour tierce-personne - avec freins à pousser		178,20	188,00		
CES1320	<input type="checkbox"/>	Freins à câble à commande unilatérale à droite	NC : 1390	94,79	100,00		
CES1330	<input type="checkbox"/>	Freins à câble à commande unilatérale à gauche	NC : 1390	94,79	100,00		



Invacare® Action <sup>®3</sup> NG Light				Euros				
				Prix Public		LPPR		
				HT	TTC			
<b>OPTIONS DE SECURITE</b>								
CES1345	<input type="checkbox"/>	Kit de transport (accroches taxi)		24,64	26,00			
CES1360	<input type="checkbox"/>	Ceinture de maintien - fermeture à boucle plastique	NC : 1361, 1362, 1363, 1364	31,28	33,00			
CES1361	<input type="checkbox"/>	Ceinture de hanche, 2 points, Médium, Flat-Mount™	NC : 1362, 1363, 1364	199,05	210,00			
CES1362	<input type="checkbox"/>	Ceinture de hanche, 2 points, Large, Flat-Mount™	NC : 1363, 1364	206,64	218,00			
CES1363	<input type="checkbox"/>	Ceinture de hanche, 4 points, Médium, Flat-Mount™	NC : 1364	234,12	247,00			
CES1364	<input type="checkbox"/>	Ceinture de hanche, 4 points, Large, Flat-Mount™		241,71	255,00			
CES1365	<input type="checkbox"/>	Roulettes de transfert 4"		68,25	72,00			
CES1370	<input type="checkbox"/>	Roulettes anti-basculé, la paire	NC : 1375, 1440	79,62	84,00			
CES1375	<input type="checkbox"/>	Roulettes anti-basculé avec tube basculeur, la paire	NC : 1440	125,12	132,00			
CES1380	<input type="checkbox"/>	Kit réflecteurs (roues et châssis) (uniquement pour roues rayonnées)		38,86	41,00			
CES1390	<input type="checkbox"/>	Extension de frein, la paire		10,43	11,00			
<b>OPTIONS</b>								
CES1430	<input type="checkbox"/>	Porte-canne		49,29	52,00			
CES1440	<input type="checkbox"/>	Tube basculeur à droite		28,44	30,00			
CES1451	<input type="checkbox"/>	Tige porte-sérum et support (tendeur obligatoire et non inclus)		101,42	107,00			
<b>AUTRES OPTIONS</b>								
CES1480	<input type="checkbox"/>	Tablette réglable en largeur transparente	NC : 1483, 1484, 1485	72,83	76,84	76,84		
CES1483	<input type="checkbox"/>	Demi-tablette transparente escamotable, à droite	NC : 1484	72,83	76,84	76,84		
CES1484	<input type="checkbox"/>	Demi-tablette transparente escamotable, à gauche		72,83	76,84	76,84		
CES1485	<input type="checkbox"/>	Coussin pour demi-tablette		90,05	95,00			
<b>ACCESSOIRES (livrés séparément)</b>								
AP1493219	<input type="checkbox"/>	Gouttière à rotation latérale indexée, réglable en hauteur et en profondeur, droite	Uniquement compatible avec accoudoirs 0680, 0690, 0695, 0696, 0732	113,17	119,39	119,39		
AP1493220	<input type="checkbox"/>	Gouttière à rotation latérale indexée, réglable en hauteur et en profondeur, gauche	Uniquement compatible avec accoudoirs 0780, 0790, 0795, 0796, 0832	113,17	119,39	119,39		
<b>Largeurs possibles des dossier Matrx en fonction de la largeur d'assise</b>								
		<b>Largeur d'assise en mm</b>						
		(mm)	380	405	430	455	480	505
Largeur du dossier Matrx en mm	360	○						
	380	○	○					
	410	○	○	○				
	430		○	○	○			
	460			○	○	○		
	480				○	○	○	
	510					○	○	○
<b>Rampes en accessoire</b>								
1654128	<input type="checkbox"/>	<b>Rampe Basic 2 parties télescopiques en aluminium et revêtement antidérapant</b> Dimensions repliée : 1210 x 194 mm 8,8 kg la paire - capacité maximum : 270 kg		402,84	425,00			
1654129	<input type="checkbox"/>	<b>Rampe Quick2go Compact 3 parties télescopiques en aluminium et revêtement antidérapant</b> Dimensions repliée : 870 x 237 mm 13,6 kg la paire - capacité maximum : 260 kg		805,69	850,00			
1654130	<input type="checkbox"/>	<b>Mono rampe pliante en aluminium</b> Dimensions repliée : 1824 x 714 mm 13,9 kg - capacité maximum : 300 kg		426,54	450,00		